



PRINCIPALES LOGROS DEL PRIDER EN INCLUSIÓN FINANCIERA, GÉNERO Y DESARROLLO RURAL (2022–2026)

1

El modelo PRIDER: inclusión financiera desde la comunidad

La metodología PRIDER se implementa a través de las Uniones de Crédito y Ahorro (UNICA), las cuales son organizaciones financieras comunitarias basadas en principios de confianza, asociatividad y gestión colectiva de recursos. Este modelo permite que poblaciones rurales y periurbanas, tradicionalmente excluidas del sistema financiero formal, accedan a servicios de ahorro y crédito dentro de su propio territorio, reduciendo barreras económicas, geográficas y culturales.

A diferencia de los esquemas financieros convencionales, las UNICAs no solo facilitan el acceso a recursos financieros, sino que promueven la participación activa de los socios en la toma de decisiones y la gobernabilidad de sus grupos, fortalecen capacidades de gestión financiera y fomentan la corresponsabilidad en el manejo del capital colectivo. En este sentido, PRIDER no se limita a ampliar el acceso financiero, sino que contribuye al fortalecimiento del capital social y a la construcción de economías locales más resilientes.



2

Mayor acceso a servicios financieros que el sistema financiero formal no ofrece

Entre 2022 y 2026, el programa mostró una expansión sostenida en su cobertura territorial y poblacional. **El número total de UNICAS creadas fue de 598 Uniones de Crédito y Ahorro**, los cuales son agentes habilitadores de acceso a financiamiento. Esta expansión no solo refleja la pertinencia del modelo para operar en zonas rurales y periurbanas, sino también el potencial de réplica en distintas realidades territoriales del modelo.



598

Uniones de Crédito y Ahorro,

Desde una perspectiva de inclusión financiera, estos resultados reflejan un proceso de incorporación real al sistema y permite la alfabetización de los beneficiarios de poblaciones tradicionalmente rezagadas, ya que miles de personas que previamente no accedían a mecanismos formales o semiformales de ahorro y crédito, ahora participan activamente en organizaciones financieras que operan bajo reglas claras, mecanismos de control social y principios de transparencia.



2,000

socios al 2026

Paralelamente, el número de socios fue de 2 mil, quienes se encontraban en situación de pobreza o vulnerabilidad. En el contexto rural, donde la población ha tenido una escasa o nula relación con el sistema financiero, este avance permitió incorporar de manera progresiva a más personas al sistema financiero comunitario permitiéndoles ahorrar y autofinanciar sus economías a través de préstamos derivados de sus propios ahorros.



3

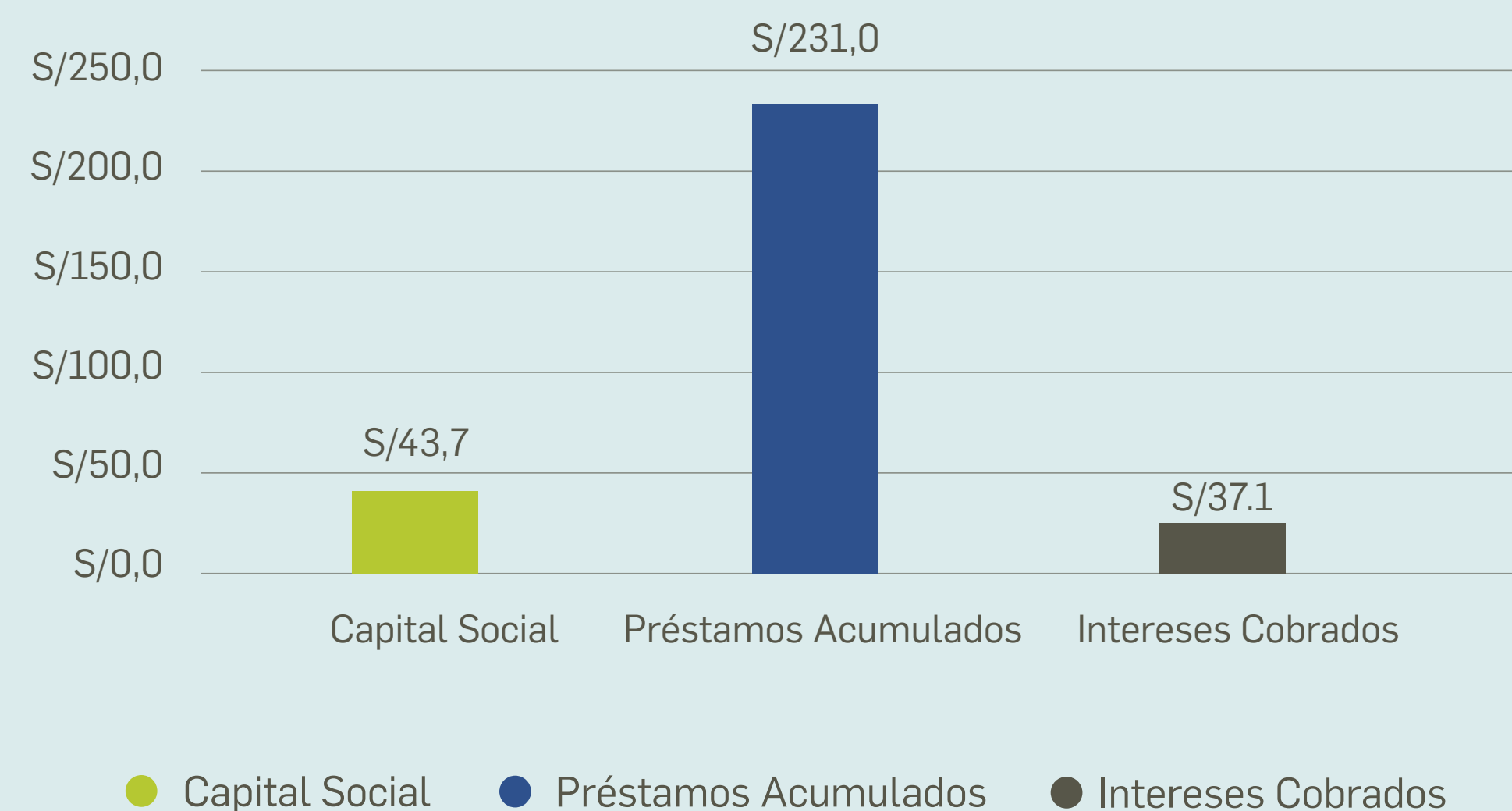
Ahorro y resiliencia económica: fortalecimiento del respaldo de los hogares



Uno de los resultados más relevantes del periodo analizado es el fortalecimiento sostenido de la capacidad de ahorro de los socios. Tal como se observa en el Gráfico 1, el ahorro total acumulado se incrementó en S/43.7 millones (96% de crecimiento) pasando de S/ 45.6 millones en 2022 a **S/ 89.3 millones en 2026**, lo que representa un crecimiento del 96%.

El crecimiento del capital social no solo refleja una mayor disponibilidad de recursos, sino también una mayor capacidad de los hogares para generar excedentes y administrar sus ingresos de manera planificada. En términos de impacto económico, la mayor disponibilidad de ahorros permite el acceso a créditos de fortalecimiento productivo, así como el fortalecimiento del ahorro colectivo se traduce en una mejora de la resiliencia económica de los hogares, permitiéndoles enfrentar eventos adversos como emergencias de salud, alimentación, pérdidas productivas o choques climáticos sin recurrir a mecanismos informales de financiamiento que suelen implicar mayores riesgos.

Gráfico 1: Capital Social, Préstamos Acumulados e Intereses Cobrados en millones de soles (crecimiento del 2022 al 2026)



Fuente: Base de datos FIDER

Cuando se analiza el ahorro promedio por socio, se observa que, en 2022 un socio lograba ahorrar S/2,180, mientras que, en 2026, la capacidad de ahorro per cápita ascendió a S/3,200 lo cual explica un crecimiento del 47% en la capacidad de ahorro de los socios.



+47%
CRECIMIENTO



Este incremento de la capacidad de ahorro se explica por el mejor entendimiento de la metodología, el efecto multiplicador en los ahorros derivado de los intereses y el fortalecimiento de las capacidades productivas de los socios de las UNICAS.



4


Acceso al crédito: impulso a la actividad productiva y generación de ingresos



El acceso al crédito constituye otro pilar central de la metodología PRIDER. **Entre 2022 y 2026, el monto de préstamos acumulados pasó de S/ 317.7 millones a S/ 548.6 millones**, registrando un incremento de más de S/ 230 millones y un crecimiento del 73%, como se aprecia en el Gráfico 1.

Este volumen de financiamiento refleja no solo una mayor disponibilidad de recursos, sino también un uso activo del sistema por parte de los socios. Cuando se estudia el dinamismo de las UNICAS a partir del número de créditos, se encontró que, en 2022, el número de operaciones de crédito otorgados fue de 170,532, comparado con las 199,893 operaciones de crédito registradas en 2026, que explica un crecimiento del 17%, lo cual refleja que, a efectos de metodología, los socios suelen acceder a más créditos.

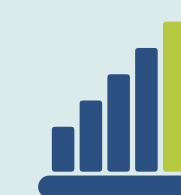
Desde la perspectiva del desarrollo rural, este acceso al crédito cumple una función clave: permite a los hogares financiar actividades productivas, adquirir insumos, mejorar infraestructura productiva y expandir sus emprendimientos. En este sentido, el crédito deja de ser una estrategia de subsistencia de corto plazo y se convierte en una herramienta para la generación de ingresos y el fortalecimiento de las economías locales.



Financiamiento Productivo & Agricultura: Financia actividades agrícolas y productivas.



Adquisición de Insumos & Infraestructura: Facilita compra de insumos y mejoras.



Expansión de Emprendimientos: Impulsa negocios locales.



Generación de Ingresos: Aumenta los ingresos.



Fortalecimiento de Economías Locales: Fortalece la economía local.

5

Ticket promedio de préstamo: acceso efectivo a financiamiento por socio

Además del crecimiento agregado del crédito, resulta relevante analizar el **ticket promedio de préstamo**, entendido como el monto acumulado de financiamiento recibido, en promedio, por cada socio del programa. Este indicador permite aproximarse al nivel real de acceso de los hogares a recursos financieros a lo largo del tiempo, más allá del número de operaciones realizadas.



Este crecimiento del ticket promedio refleja que la inclusión financiera promovida por PRIDER no se limita a facilitar créditos de bajo impacto, sino que permite a los socios acceder progresivamente a montos más significativos de financiamiento. En términos sociales y productivos, este mayor nivel de acceso al crédito fortalece la capacidad de inversión de los hogares, facilita la mejora de activos productivos y contribuye a una mayor estabilidad económica en el mediano plazo.

Asimismo, el incremento del ticket promedio, en combinación con el crecimiento del ahorro y del capital social, sugiere un uso cada vez más estratégico del crédito, alineado con la generación de ingresos y la sostenibilidad financiera de los hogares rurales.

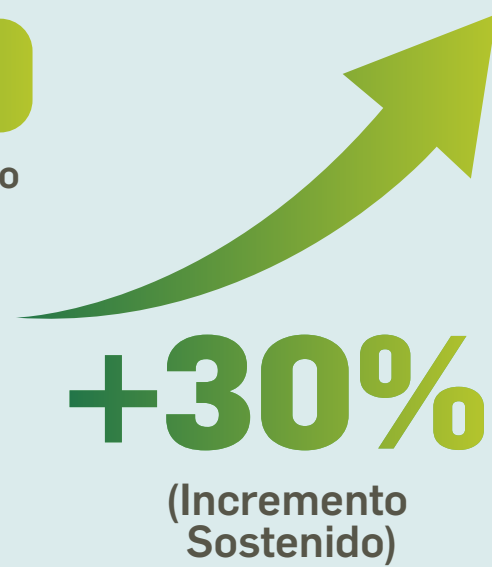
TICKET PROMEDIO POR SOCIO

S/ 15,200

Monto acumulado



2022



S/ 19,670

Monto acumulado



2026


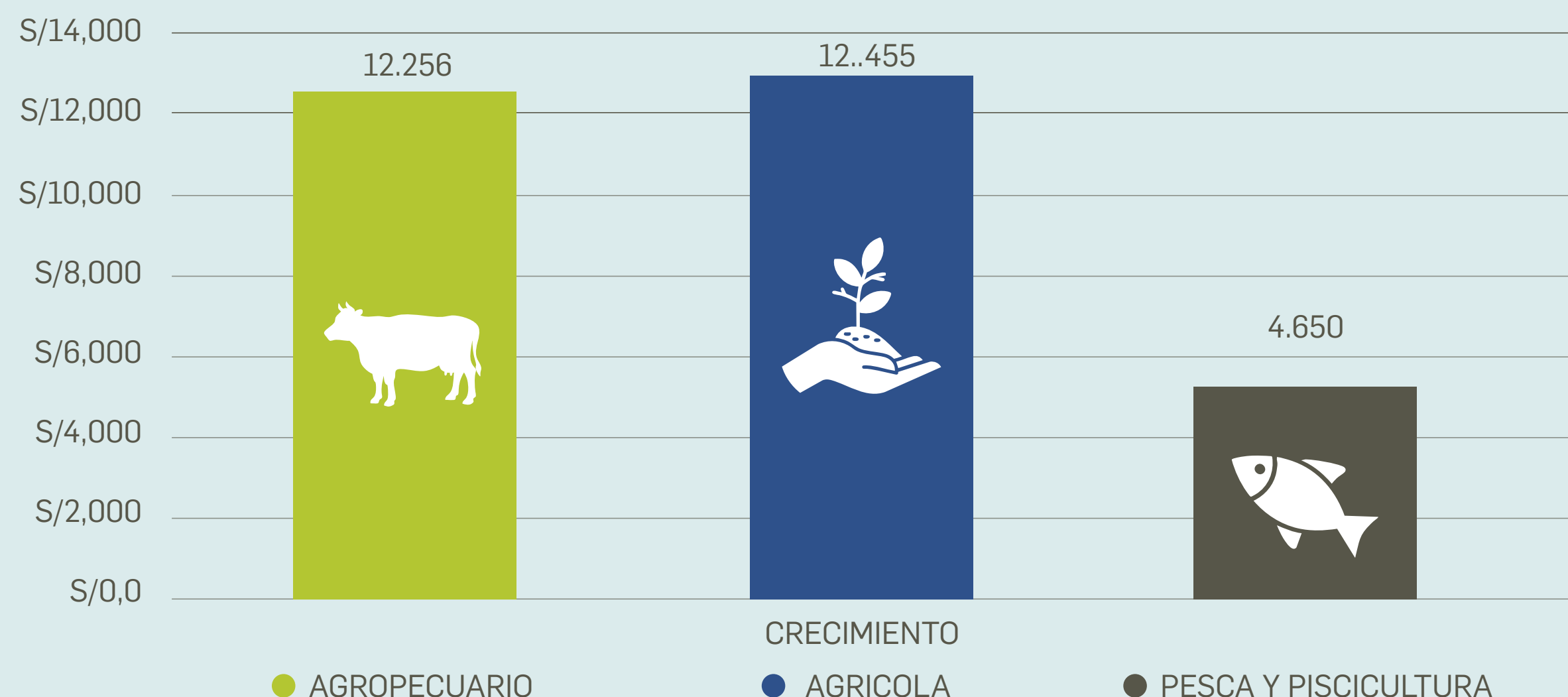
Entre **2022 y 2026**, el ticket promedio de préstamo por socio mostró un incremento sostenido. En 2022, el monto acumulado de préstamos anuales por socio ascendía aproximadamente a S/ 15,200, mientras que en 2026 este valor **se incrementó a S/ 19,670**, lo que representa un aumento cercano al 30% en el nivel de financiamiento promedio recibido por cada socio.

6

Desarrollo productivo por rubro productivo: dinamización de economías rurales

El análisis por tipo de actividad productiva muestra que el programa ha tenido un impacto diferenciado pero complementario en sectores estratégicos para el desarrollo rural. El Gráfico 2 presenta la evolución del número de préstamos otorgados por sector productivo entre 2022 y 2026.

Gráfico 2: Número de Préstamos por Rubro Productivo del 2022 al 2026



En el rubro de pesca y piscicultura, el número de préstamos otorgados creció de en **4,650 (28% de crecimiento)** y el **número de socios en 37%**, reflejando una incorporación progresiva de actividades vinculadas a economías locales costeras y rurales.



En el rubro agrícola, los resultados son particularmente significativos. Tal como se evidencia en el Gráfico 2, el número de préstamos **se incrementó en 12,455 (111% de crecimiento)**, acompañado de un aumento del número de socios de 5,188 (272% de crecimiento). Este crecimiento da cuenta de un proceso acelerado de inclusión financiera y dinamización económica en actividades agrícolas tradicionalmente excluidas.



En el rubro agropecuario, el número de préstamos otorgados **aumentó en 12,256**, lo que representa un crecimiento del 9%, mientras que el número de socios vinculados a este sector creció en 5%. Este comportamiento sugiere una consolidación del sector, con un uso más estable del crédito.

7

Autonomía financiera y sostenibilidad del modelo

Entre 2022 y 2026, los ingresos generados por intereses cobrados aumentaron en S/ 37.1 millones, lo que representa un crecimiento del 67%. Este resultado evidencia que las UNICAS no solo están operando, sino que están consolidando su sostenibilidad financiera.

Ingresos por intereses
S/ 37.1
millones



+67%
CRECIMIENTO
EN INGRESOS

La capacidad de generar ingresos propios permite a las organizaciones cubrir costos operativos, fortalecer sus fondos y sostener sus actividades en el tiempo, reduciendo la dependencia de recursos externos. Desde una perspectiva institucional, este avance refuerza la autonomía del modelo y su viabilidad de largo plazo.

La sostenibilidad financiera alcanzada por las UNICAS también tiene implicancias institucionales relevantes. Un modelo capaz de generar ingresos propios no solo asegura su continuidad operativa, sino que fortalece la capacidad de las organizaciones para adaptarse a cambios económicos, ampliar su base de servicios y atender de manera más adecuada las necesidades de sus socios.

Asimismo, la autonomía financiera del modelo refuerza su legitimidad frente a las comunidades, al demostrar que los recursos gestionados provienen de esfuerzos colectivos y retornan en beneficios directos para los propios socios. Este aspecto es clave para la replicabilidad y escalabilidad del modelo en nuevos territorios.



8

Empoderamiento de las mujeres: participación y liderazgo

Uno de los avances más significativos del periodo analizado es el fortalecimiento del liderazgo femenino. Al 2026 **se registró 3,941 mujeres en posiciones de liderazgo de sus UNICAS** (51% de los líderes de las UNICA son mujeres).

Este resultado tiene profundas implicancias sociales, pues la participación de las mujeres en espacios de toma de decisión financiera fortalece su autonomía económica, incrementa su capacidad de influencia en la gestión de recursos comunitarios y genera efectos positivos en el bienestar de los hogares.



51%

de los líderes de las UNICA son mujeres).



9

Impacto agregado: inclusión, resiliencia y desarrollo local



Considerados de manera conjunta, los indicadores analizados muestran que PRIDER ha logrado avances consistentes en inclusión financiera, fortalecimiento de la resiliencia económica de los hogares, **empoderamiento femenino y dinamización de economías rurales.**

El crecimiento simultáneo en la cobertura del proyecto, el aumento del ahorro y del crédito productivo, la consolidación de la sostenibilidad financiera y el fortalecimiento del liderazgo femenino reflejan un proceso de transformación integral. Estos avances no operan de manera aislada, sino que se refuerzan mutuamente: el ahorro fortalece la resiliencia, el crédito impulsa la generación de ingresos, la sostenibilidad institucional asegura la continuidad del modelo y la participación de las mujeres contribuye a mejorar la calidad de las decisiones económicas.



Desde una perspectiva territorial, estos resultados evidencian que la metodología PRIDER no solo amplía el acceso a servicios financieros, sino que contribuye a fortalecer el tejido económico y social de las comunidades, promoviendo formas organizativas que generan bienestar de manera sostenida en el tiempo.



10

Conclusión: evidencia de un modelo que genera transformación

Los resultados observados entre 2022 y 2026 evidencian que **PRIDER** está **cumpliendo sus objetivos estratégicos** y generando cambios sustanciales en las zonas rurales. El crecimiento del acceso a servicios financieros, la mejora en la capacidad de ahorro, el uso productivo del crédito, la consolidación institucional de las UNICAS y el liderazgo creciente de las mujeres constituyen indicadores claros de impacto social.

Más allá de las cifras, estos avances se traducen en cambios concretos en la vida de las personas: hogares con mayor respaldo económico, productores con mayor capacidad de inversión, mujeres participando activamente en la toma de decisiones y comunidades que gestionan de manera autónoma sus propios recursos.

